

KYOWA KIRIN *Presents*

甲信越 薬剤師向けWEBセミナー

～COVID19対策の現状～

第1回 2020年9月25日（金） 19:00～20:00

「山梨県におけるCOVID19感染対策の現状」

座長 山梨大学医学附属病院 薬剤部長 鈴木 正彦 先生

演者 山梨大学医学附属病院 感染制御部薬剤師 一瀬 彩 先生

第2回 2020年11月6日（金） 19:00～20:00

「COVID19の発生に伴う薬剤師がかかわった現状から」

座長 新潟大学医歯学総合病院 薬剤部長 外山 聡 先生

演者 長岡赤十字病院 薬剤部 小林 謙一 先生

第3回 2020年12月4日（金） 19:00～20:00

「COVID19における薬剤師のかかわりと役割」

座長 信州大学医学部附属病院 副薬剤部長 神田 博仁 先生

演者 長野県立信州医療センター 薬剤部長 堀 勝幸 先生

申込方法等は、開催県の県病薬ホームページでご確認ください

共催：新潟県病院薬剤師会・長野県病院薬剤師会・山梨県病院薬剤師会・協和キリン株式会社

KYOWA KIRIN

Presents

甲信越 薬剤師向けWEBセミナー ～COVID-19対策の現状～ —第3回 長野開催—

日時

2020年12月4日（金）19:00～20:00

Teamsを用いたWEB研修会で、事前参加登録が必要になります。
11月30日（月）締め切りですが、定員に達し次第締め切ります。

事前
登録

事前参加登録（定員になり次第締切）

<https://forms.gle/EUfiLvF4M84SioxE7>



第3回

「COVID-19における 薬剤師のかかわりと役割」

座長

信州大学医学部附属病院

副薬剤部長 神田 博仁 先生

演者

長野県立信州医療センター

薬剤部長 堀 勝幸 先生

【講演内容】

1. 長野県におけるCOVID-19の現状
2. COVID-19における薬剤師の役割
3. COVID-19における県病薬の役割

* 日病薬病院薬学認定薬剤師制度単位申請中 IV-2（感染制御・管理）0.5単位
日本病院薬剤師会専門・認定薬剤師の講習会認定（感染）0.5単位
なお、病院薬学認定薬剤師と専門・認定薬剤師の単位どちらか一方のみ使用できます。

* 聴講方法は、別紙を参照してください。

* 「当講演会で取得したご所属・ご氏名は、弊社による医薬品および医学・薬学に関する情報提供並びに参加者に関するご確認のために利用させていただくことがございます。また、当該情報は、弊社から共催の山梨・新潟・長野県病院薬剤師会に開示させていただきます。ご同意いただけるようでしたらご参加ください。」

共催：協和キリン株式会社 山梨県病院薬剤師会 新潟県病院薬剤師会 長野県病院薬剤師会

Webセミナー—視聴方法

事前登録を頂きますと、メールにて当日のリンクをお送りさせていただきます。
当日は30分前から入室可能となります。

※視聴アドレスの第三者への転送はお控えください。

当日の視聴方法 (OS windows版)

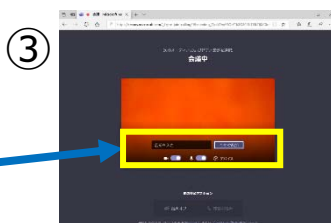
① Teams会議の招待は、会議の主催者よりメールが届きます (事前登録時)
メールの末尾に「**Microsoft Teams会議に参加**」のリンクがございますので、
予定されている時刻になりましたら、リンクをクリックします。

[Microsoft Teams 会議に参加](#)
[Teamsの詳細を表示 | 会議のオプション](#)

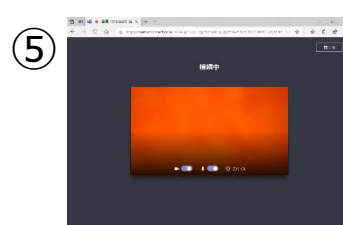
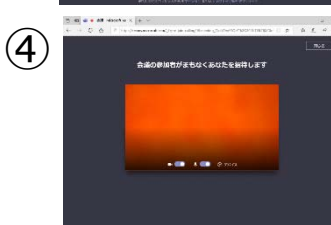
② メールリンクをクリックした際に、

1. **Internet Explorer**で画面が開いたときは、「Microsoft Edgeで参加する」をクリックしてください。
2. **Google Chrome等、Teams対応ブラウザ**で開いたときは、「代わりにWeb上で参加」をクリックします。
3. **Teamsアプリケーション**がパソコンにインストールされている場合は、しばらくすると自動的にアプリが起動します。

③ 「会議中」の画面に遷移します。
マイクとカメラの使用の許可を求める
ダイアログが表示された場合は「許可」をクリックします。
入力欄に「**ご施設名+お名前**」をご入力いただき、
「**今すぐ参加**」ボタンをクリックします。

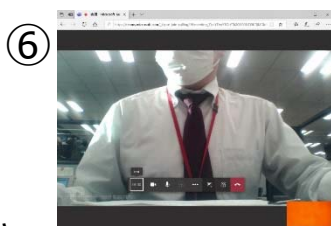


④ 右図の画面になりましたら、
主催者側が招待するまでそのままお待ちください。



⑤ 主催者が招待すると、
右図のような「接続中」の画面に遷移します。

⑥ しばらくすると、自動的に画面が表示されます。
会議の参加者がビデオカメラをオンにしている場合は
そのカメラ画面が表示されます。



注意事項

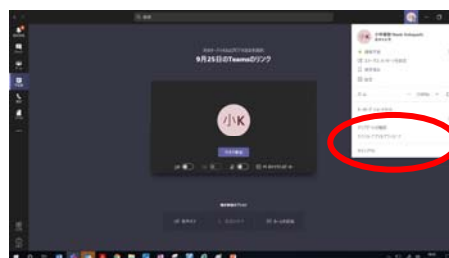
- ・**ミュートでの視聴**をお願い致します
- ・通信環境保持の為、**カメラをオフ**にしてください
- ・録画はご遠慮ください
- ・すでにアプリをお持ちで、サインインされていると、当日正確なお名前が出ない可能性があります
サインインされている方は、サインアウトをしてからご入室をお願い致します。

Macをご使用の場合は、Teams
のアプリが必要となりますので
Microsoft Teamsのダウンロード
をお願いします。

① 右上の赤丸を左クリックする



② 表示された一番下のサインアウトをクリックする



Teams WEB研修会参加の流れ

●事前参加登録

WEB研修会に参加希望の方は、事前参加登録が必要となります。下記の方法より事前参加登録を行ってください。ただし事前参加登録は締め切りがあります。ご注意ください。

1. 研修会案内状に記載されたURLもしくはQRコードからGoogleフォームを開く
2. Googleフォームに必要事項を記載し、データを送信する
3. 登録が終了したら、登録したメールアドレスにWEB研修会のURLが届きます

●WEB研修会当日の流れ

1. 事前参加登録時に送られてきたメールを確認し、WEB研修会に参加する
 2. 必要事項を入力し参加する
 3. マイクおよびカメラはOFFで構いません
- *スマートフォンの場合にはアプリが必要になります

●研修単位シール

1. 研修単位シールは、研修会終了後にお渡しします
2. 研修単位シールについては各県病薬の事務局で対応いたします。詳しくは各県病薬にお問い合わせください

●注意事項

- ・事前参加登録には締め切りがあります。ご注意ください
- ・研修会当日は、開催予定30分前より参加が可能となります
- ・研修会開催中は適宜参加・退出が可能です
- ・日病薬病院薬学認定薬剤師の研修単位シールを希望される方は、下記の事項を厳守してください
- ・研修会開始後に参加、もしくは終了10分以上前に退出された方は交付不可
- ・事前参加登録した氏名で参加すること
- ・1ログインに対して1枚の研修単位シールを交付します
- ・山梨・新潟・長野3県病薬会員以外の参加者の研修シール交付は、着払いにて対応させていただきます。